
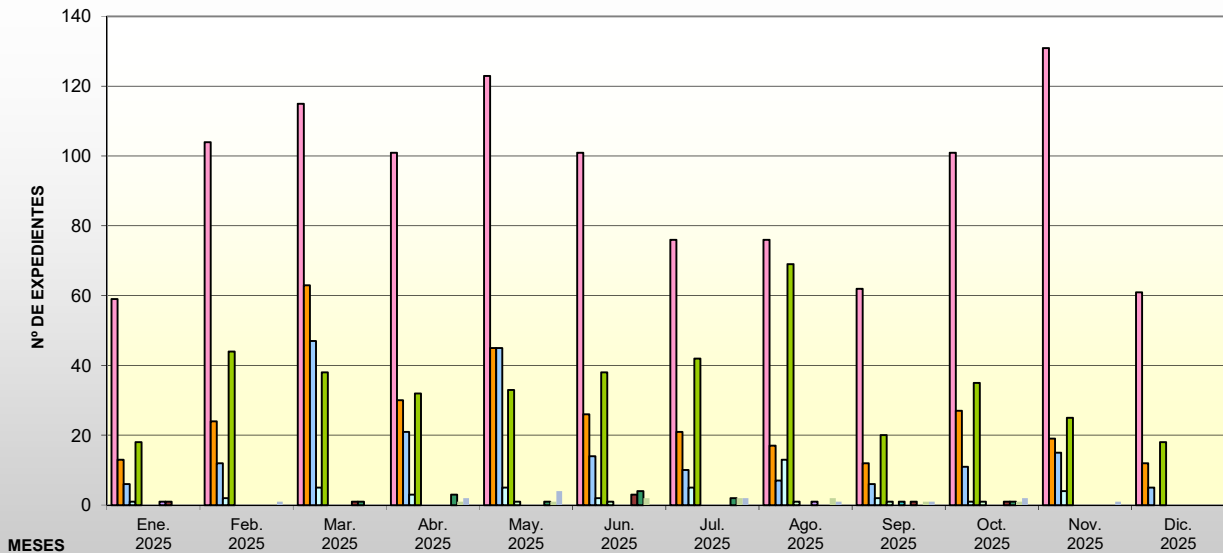


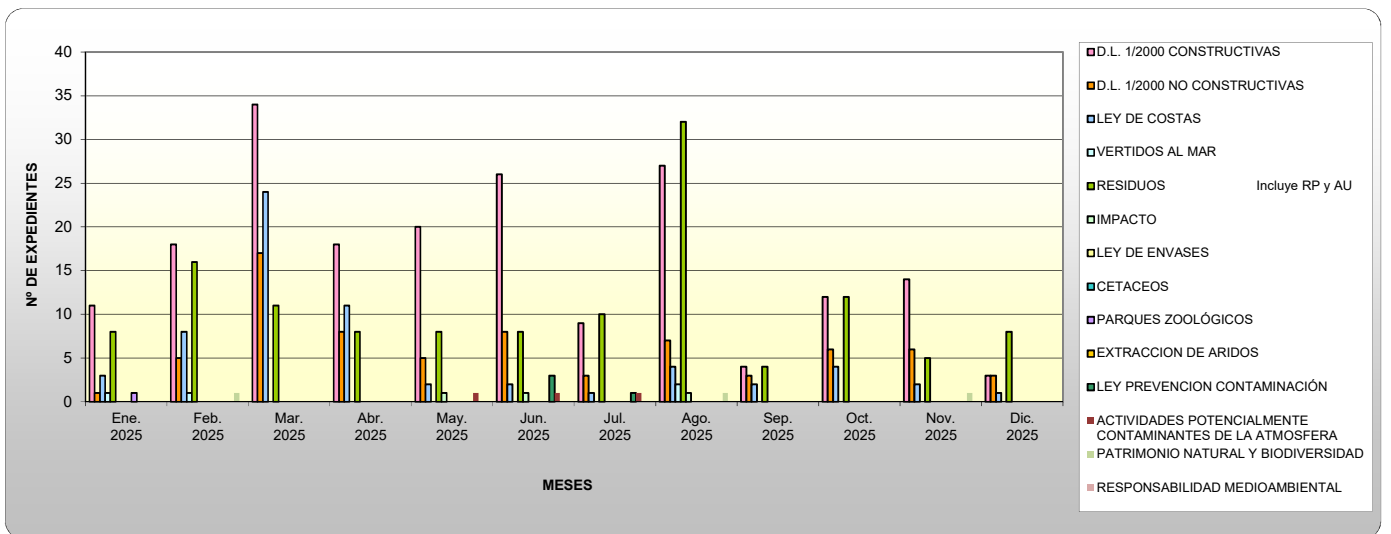
TOTAL EXPEDIENTES ABIERTOS EN CANARIAS AÑO 2025													
	Ene. 2025	Feb. 2025	Mar. 2025	Abr. 2025	May. 2025	Jun. 2025	Jul. 2025	Ago. 2025	Sep. 2025	Oct. 2025	Nov. 2025	Dic. 2025	TOTAL POR TIPO DE INFRACCIÓN
D.L. 1/2000 CONSTRUCTIVAS	59	104	115	101	123	101	76	76	62	101	131	61	1110
D.L. 1/2000 NO CONSTRUCTIVAS	13	24	63	30	45	26	21	17	12	27	19	12	309
LEY DE COSTAS	6	12	47	21	45	14	10	7	6	11	15	5	199
VERTIDOS AL MAR	1	2	5	3	5	2	5	13	2	1	4	0	43
RESIDUOS Incluye RP y AU	18	44	38	32	33	38	42	69	20	35	25	18	412
IMPACTO	0	0	0	0	1	1	0	1	1	1	0	0	5
LEY DE ENVASES	0	0	0	0	0	0	0	0	0	0	0	0	0
CETACEOS	0	0	0	0	0	0	0	0	1	0	0	0	1
PARQUES ZOOLOGICOS	1	0	0	0	0	0	0	1	0	0	0	0	2
EXTRACCION DE ARIDOS	1	0	1	0	0	3	0	0	1	1	0	0	7
LEY PREVENCIÓN CONTAMINACIÓN	0	0	1	3	1	4	2	0	0	1	0	0	12
ACTIVIDADES POTENCIALMENTE CONTAMINANTES DE LA ATMOSFERA	0	0	0	1	1	2	2	2	1	1	0	0	10
PATRIMONIO NATURAL Y BIODIVERSIDAD	0	1	0	2	4	0	2	1	1	2	1	0	14
RESPONSABILIDAD MEDIOAMBIENTAL	0	0	0	0	0	0	0	0	0	0	0	0	0
TOTAL POR MESES	99	187	270	193	258	191	160	187	107	181	195	96	2124

### EXPEDIENTES ABIERTOS EN CANARIAS 2025



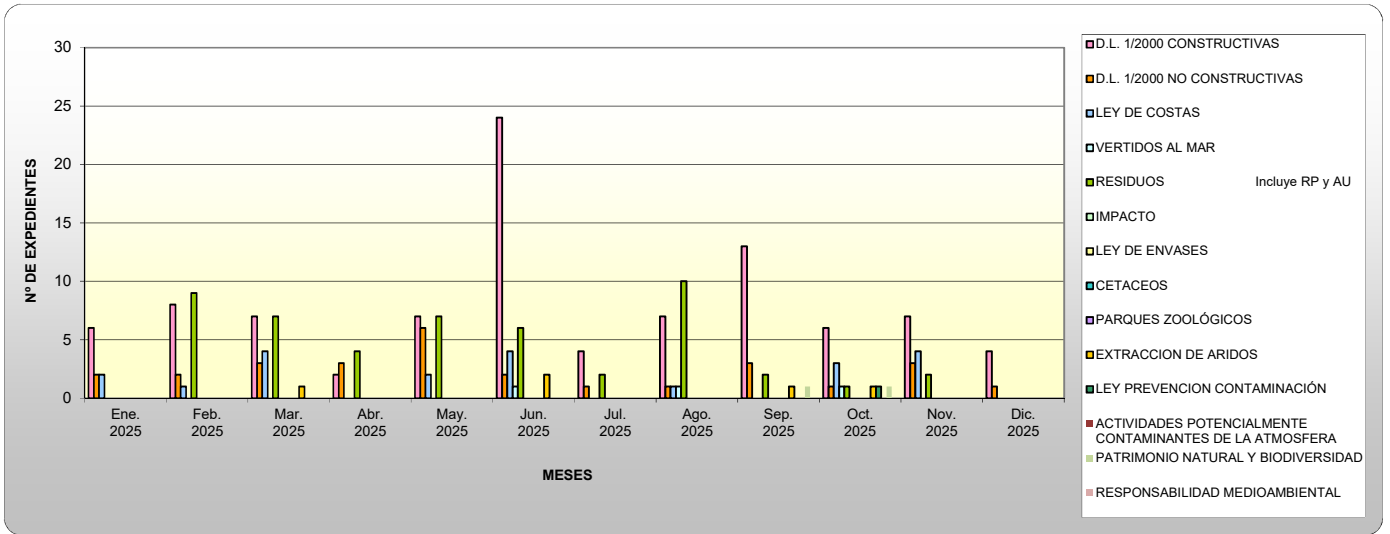
**TOTAL EXPEDIENTES ABIERTOS EN  
GRAN CANARIA**

	Ene. 2025	Feb. 2025	Mar. 2025	Abr. 2025	May. 2025	Jun. 2025	Jul. 2025	Ago. 2025	Sep. 2025	Oct. 2025	Nov. 2025	Dic. 2025	TOTAL POR TIPO DE INFRACCIÓN
D.L. 1/2000 CONSTRUCTIVAS	11	18	34	18	20	26	9	27	4	12	14	3	<b>196</b>
D.L. 1/2000 NO CONSTRUCTIVAS	1	5	17	8	5	8	3	7	3	6	6	3	<b>72</b>
LEY DE COSTAS	3	8	24	11	2	2	1	4	2	4	2	1	<b>64</b>
VERTIDOS AL MAR	1	1	0	0	0	0	0	2	0	0	0	0	<b>4</b>
RESIDUOS Incluye RP y AU	8	16	11	8	8	8	10	32	4	12	5	8	<b>130</b>
IMPACTO	0	0	0	0	1	1	0	1	0	0	0	0	<b>3</b>
LEY DE ENVASES	0	0	0	0	0	0	0	0	0	0	0	0	<b>0</b>
CETACEOS	0	0	0	0	0	0	0	0	0	0	0	0	<b>0</b>
PARQUES ZOLÓGICOS	1	0	0	0	0	0	0	0	0	0	0	0	<b>1</b>
EXTRACCION DE ARIDOS	0	0	0	0	0	0	0	0	0	0	0	0	<b>0</b>
LEY PREVENCIÓN CONTAMINACIÓN	0	0	0	0	0	3	1	0	0	0	0	0	<b>4</b>
ACTIVIDADES POTENCIALMENTE CONTAMINANTES DE LA ATMOSFERA	0	0	0	0	1	1	1	0	0	0	0	0	<b>3</b>
PATRIMONIO NATURAL Y BIODIVERSIDAD	0	1	0	0	0	0	0	1	0	0	1	0	<b>3</b>
RESPONSABILIDAD MEDIOAMBIENTAL	0	0	0	0	0	0	0	0	0	0	0	0	<b>0</b>
<b>TOTAL POR MESES</b>	<b>25</b>	<b>49</b>	<b>86</b>	<b>45</b>	<b>37</b>	<b>49</b>	<b>25</b>	<b>74</b>	<b>13</b>	<b>34</b>	<b>28</b>	<b>15</b>	<b>480</b>



**TOTAL EXPEDIENTES ABIERTOS EN LANZAROTE**

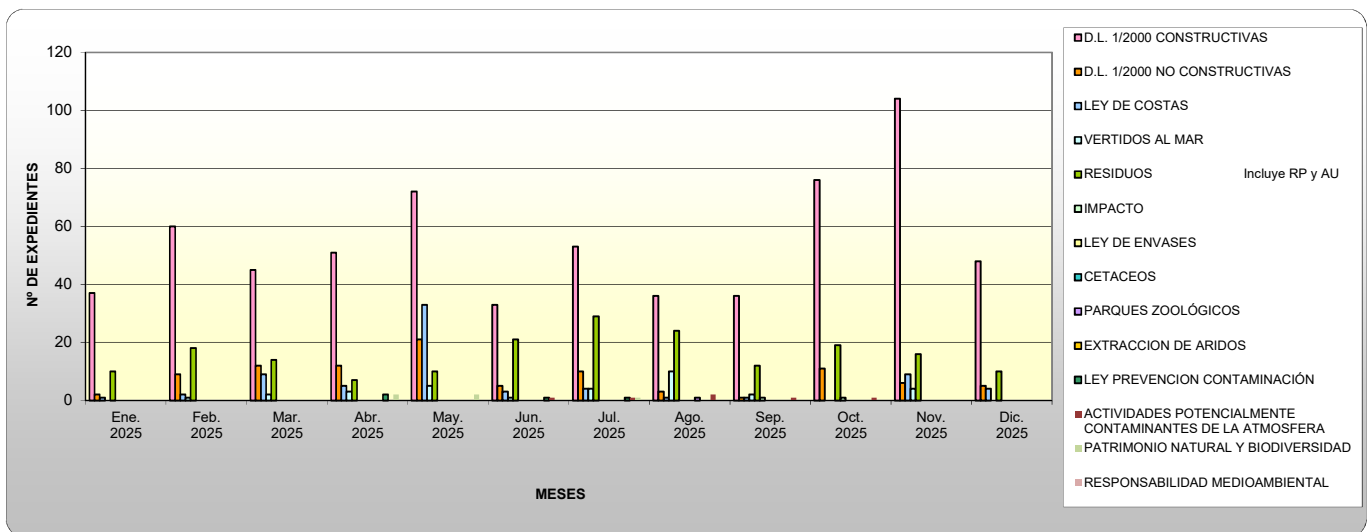
	Ene. 2025	Feb. 2025	Mar. 2025	Abr. 2025	May. 2025	Jun. 2025	Jul. 2025	Ago. 2025	Sep. 2025	Oct. 2025	Nov. 2025	Dic. 2025	TOTAL POR TIPO DE INFRACCIÓN
D.L. 1/2000 CONSTRUCTIVAS	6	8	7	2	7	24	4	7	13	6	7	4	<b>95</b>
D.L. 1/2000 NO CONSTRUCTIVAS	2	2	3	3	6	2	1	1	3	1	3	1	<b>28</b>
LEY DE COSTAS	2	1	4	0	2	4	0	1	0	3	4	0	<b>21</b>
VERTIDOS AL MAR	0	0	0	0	0	1	0	1	0	1	0	0	<b>3</b>
RESIDUOS Incluye RP y AU	0	9	7	4	7	6	2	10	2	1	2	0	<b>50</b>
IMPACTO	0	0	0	0	0	0	0	0	0	0	0	0	<b>0</b>
LEY DE ENVASES	0	0	0	0	0	0	0	0	0	0	0	0	<b>0</b>
CETACEOS	0	0	0	0	0	0	0	0	0	0	0	0	<b>0</b>
PARQUES ZOLÓGICOS	0	0	0	0	0	0	0	0	0	0	0	0	<b>0</b>
EXTRACCION DE ARIDOS	0	0	1	0	0	2	0	0	1	1	0	0	<b>5</b>
LEY PREVENCIÓN CONTAMINACIÓN	0	0	0	0	0	0	0	0	0	1	0	0	<b>1</b>
ACTIVIDADES POTENCIALMENTE CONTAMINANTES DE LA ATMOSFERA	0	0	0	0	0	0	0	0	0	0	0	0	<b>0</b>
PATRIMONIO NATURAL Y BIODIVERSIDAD	0	0	0	0	0	0	0	0	1	1	0	0	<b>2</b>
RESPONSABILIDAD MEDIOAMBIENTAL	0	0	0	0	0	0	0	0	0	0	0	0	<b>0</b>
<b>TOTAL POR MESES</b>	<b>10</b>	<b>20</b>	<b>22</b>	<b>9</b>	<b>22</b>	<b>39</b>	<b>7</b>	<b>20</b>	<b>20</b>	<b>15</b>	<b>16</b>	<b>5</b>	<b>205</b>





**TOTAL EXPEDIENTES ABIERTOS EN  
TENERIFE**

	Ene. 2025	Feb. 2025	Mar. 2025	Abr. 2025	May. 2025	Jun. 2025	Jul. 2025	Ago. 2025	Sep. 2025	Oct. 2025	Nov. 2025	Dic. 2025	TOTAL POR TIPO DE INFRACCIÓN
D.L. 1/2000 CONSTRUCTIVAS	37	60	45	51	72	33	53	36	36	76	104	48	<b>651</b>
D.L. 1/2000 NO CONSTRUCTIVAS	2	9	12	12	21	5	10	3	1	11	6	5	<b>97</b>
LEY DE COSTAS	1	2	9	5	33	3	4	1	1	0	9	4	<b>72</b>
VERTIDOS AL MAR	0	1	2	3	5	1	4	10	2	0	4	0	<b>32</b>
RESIDUOS Incluye RP y AU	10	18	14	7	10	21	29	24	12	19	16	10	<b>190</b>
IMPACTO	0	0	0	0	0	0	0	0	1	1	0	0	<b>2</b>
LEY DE ENVASES	0	0	0	0	0	0	0	0	0	0	0	0	<b>0</b>
CETACEOS	0	0	0	0	0	0	0	0	0	0	0	0	<b>0</b>
PARQUES ZOOLOGICOS	0	0	0	0	0	0	0	1	0	0	0	0	<b>1</b>
EXTRACCION DE ARIDOS	0	0	0	0	0	0	0	0	0	0	0	0	<b>0</b>
LEY PREVENCIÓN CONTAMINACIÓN	0	0	0	2	0	1	1	0	0	0	0	0	<b>4</b>
ACTIVIDADES POTENCIALMENTE CONTAMINANTES DE LA ATMOSFERA	0	0	0	0	0	1	1	2	1	1	0	0	<b>6</b>
PATRIMONIO NATURAL Y BIODIVERSIDAD	0	0	0	2	2	0	1	0	0	0	0	0	<b>5</b>
RESPONSABILIDAD MEDIOAMBIENTAL	0	0	0	0	0	0	0	0	0	0	0	0	<b>0</b>
<b>TOTAL POR MESES</b>	<b>50</b>	<b>90</b>	<b>82</b>	<b>82</b>	<b>143</b>	<b>65</b>	<b>103</b>	<b>77</b>	<b>54</b>	<b>108</b>	<b>139</b>	<b>67</b>	<b>1060</b>



**TOTAL EXPEDIENTES ABIERTOS EN  
LA GOMERA**

	Ene. 2025	Feb. 2025	Mar. 2025	Abr. 2025	May. 2025	Jun. 2025	Jul. 2025	Ago. 2025	Sep. 2025	Oct. 2025	Nov. 2025	Dic. 2025	TOTAL POR TIPO DE INFRACCIÓN
D.L. 1/2000 CONSTRUCTIVAS	2	0	0	12	14	5	2	4	0	0	0	2	41
D.L. 1/2000 NO CONSTRUCTIVAS	4	6	26	3	1	9	5	2	1	6	1	2	66
LEY DE COSTAS	0	0	0	3	1	1	1	0	0	0	0	0	6
VERTIDOS AL MAR	0	0	0	0	0	0	1	0	0	0	0	0	1
RESIDUOS Incluye RP y AU	0	0	0	6	5	0	1	1	1	0	1	0	15
IMPACTO	0	0	0	0	0	0	0	0	0	0	0	0	0
LEY DE ENVASES	0	0	0	0	0	0	0	0	0	0	0	0	0
CETACEOS	0	0	0	0	0	0	0	0	1	0	0	0	1
PARQUES ZOOLOGICOS	0	0	0	0	0	0	0	0	0	0	0	0	0
EXTRACCION DE ARIDOS	0	0	0	0	0	0	0	0	0	0	0	0	0
LEY PREVENCIÓN CONTAMINACIÓN	0	0	0	0	0	0	0	0	0	0	0	0	0
ACTIVIDADES POTENCIALMENTE CONTAMINANTES DE LA ATMOSFERA	0	0	0	0	0	0	0	0	0	0	0	0	0
PATRIMONIO NATURAL Y BIODIVERSIDAD	0	0	0	0	0	0	0	0	0	0	0	0	0
RESPONSABILIDAD MEDIOAMBIENTAL	0	0	0	0	0	0	0	0	0	0	0	0	0
TOTAL POR MESES	6	6	26	24	21	15	10	7	3	6	2	4	130

